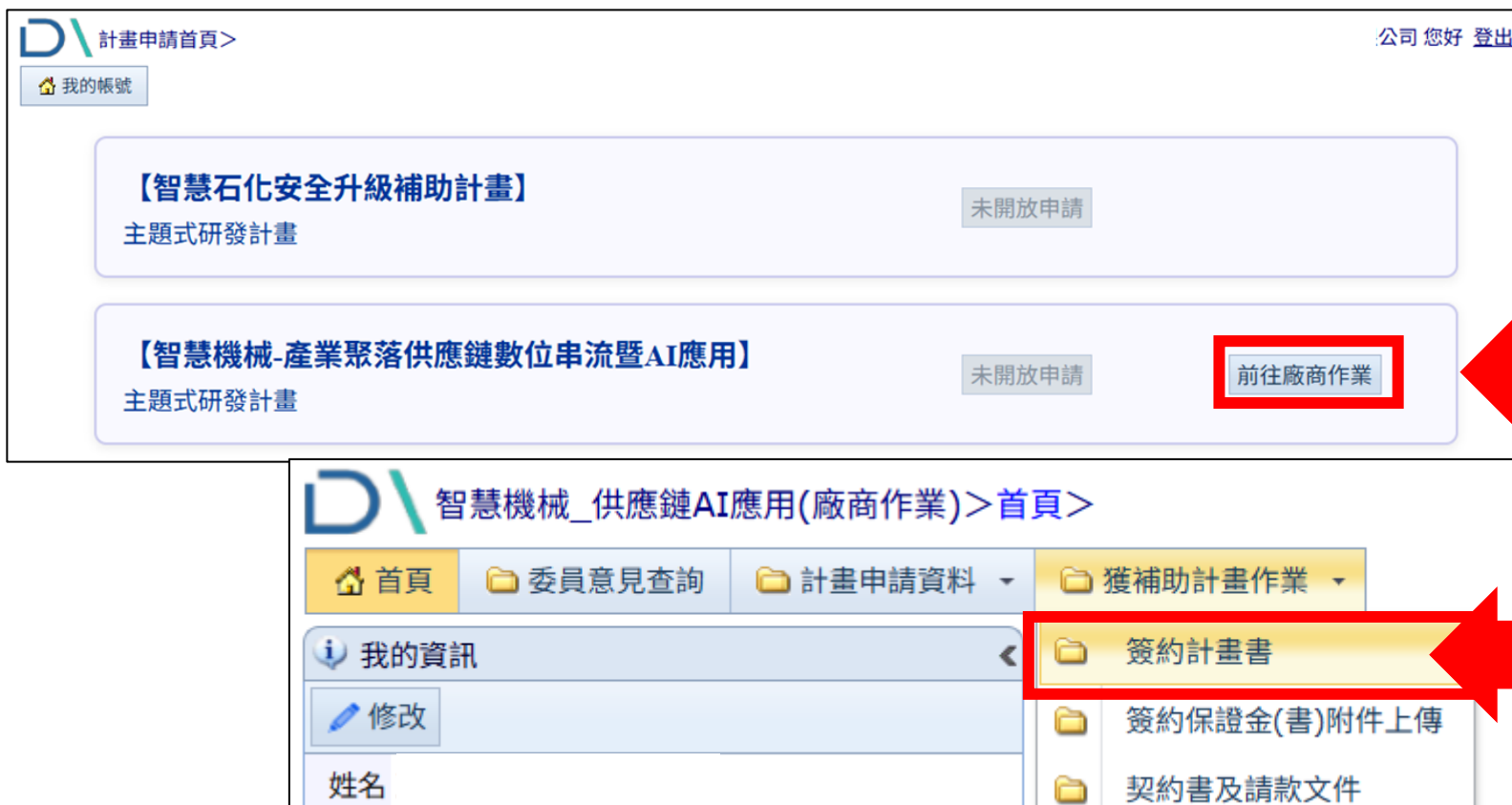


經濟部產業發展署114年度 智慧機械-產業聚落供應鏈數位串流暨AI應用 主題式研發計畫 系統操作與契約書相關附件說明

執行單位：財團法人中國生產力中心

修正計畫書_系統操作



The screenshot displays the '計畫申請首頁' (Plan Application Home) page. It features two main project categories: '【智慧石化安全升級補助計畫】' (Smart Petrochemical Safety Upgrade Subsidy Plan) and '【智慧機械-產業聚落供應鏈數位串流暨AI應用】' (Smart Machinery-Industrial Cluster Supply Chain Digital Stream and AI Application). Both are marked as '未開放申請' (Not open for application). A red box highlights the '前往廠商作業' (Go to Manufacturer Work) button next to the second project. A large red arrow points from this button to the right. Below this, a secondary navigation bar shows '智慧機械_供應鏈AI應用(廠商作業)>首頁>'. The '獲補助計畫作業' (Subsidized Plan Work) dropdown menu is expanded, showing options like '簽約計畫書' (Signing Plan Book), '簽約保證金(書)附件上傳' (Signing Guarantee (Book) Attachment Upload), and '契約書及請款文件' (Contract Book and Invoice Documents). A red box highlights the '簽約計畫書' option, with a red arrow pointing to it from the right.

1. 進入系統：<https://proj05.ekm.org.tw/aickpms/UserOn.aspx>
2. 點選[前往廠商作業]
3. 點選[獲補助廠商作業]>[簽約計畫書]

修正計畫書_系統操作

智慧機械_供應鏈AI應用(廠商作業)>首頁>

首頁 委員意見查詢 計畫申請資料 獲補助計畫作業

我的資訊

修改

姓名

E-Mail

簽約計畫書

簽約保證金(書)附件上傳

契約書及請款文件

智慧機械_供應鏈AI應用(廠商作業)>獲補助計畫作業>簽約計畫書>

首頁 委員意見查詢 計畫申請資料 獲補助計畫作業

簽約計畫書

計畫年度	梯次	計畫類別	簽約計畫書	計畫書版次	計畫建立日期	最後修改日期
114	1	01	0000計畫		25/06/23 10:06:46	2025/06/23 10:06:46

點選計畫名稱連結前往修改計畫書

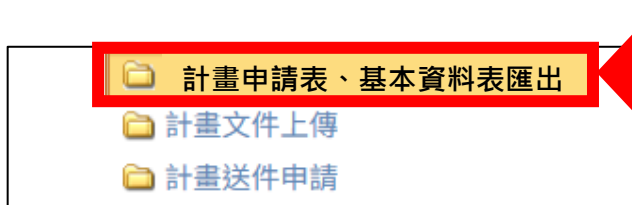
4. 點選[獲補助廠商作業]>[簽約計畫書]

5. 點選計畫名稱，進入修改計畫書頁面

修正計畫書_系統操作

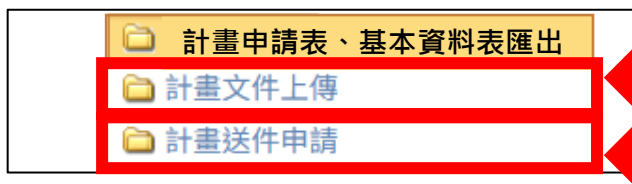


6. 請確認紅框資訊是否正確，如需修改，
請務必於系統上修正。



7. 匯出封面、書背、計畫申請表、基本資料表。

8. 把以上四頁插入現有的計畫書檔案前。



9. 上傳檔案

10. 送件 (請務必於[計畫送件申請]送出計畫書)

- 送件後無法修改，請洽詢計畫辦公室 (02-2755-5615 #11)方可退回申請。
- 經費預算表修改事項會在上傳第一版計畫書後，由會計事務所直接與您聯繫。
- 若委員正在審理計畫書，請等計畫辦公室通知委員意見後，再一併修改上傳第二版計畫書。

請於8/4前，於系統上傳第一版計畫書並按送件

簽約計畫書膠裝架構

簽約計畫書膠裝架構

(一) 計畫書內容	請上傳到系統。膠裝時，請使用委員與會計審核過的版本。	隔頁色紙
(二) 計畫書相關附件	請至雲世代數位轉型官網下載計畫書相關附件與說明。	
(三) 契約書	補助款契約書 補助款存摺影本 <div>(用印大小章) (正本相符章)</div>	隔頁色紙
(四) 契約書附件	產業發展署核准函 技術審查委員意見彙總表 經費編列審查結果彙總表 <div>(正本相符章) (正本相符章) (正本相符章)</div>	隔頁色紙

計畫書內容說明

(一) 計畫書內容

計畫文件上傳

簽約計畫書內容(pdf) ../We

- 文件內日期請勿超過簽約日
(114.9.17)
- 上傳至系統可先不用印，
但膠裝時須請用印，並使用
委員、會計核定後的版本。
- 封面請使用雲彩紙-米黃色
- 請於此檔案最後加入隔頁色紙

1. 計畫書封面 (封面顏色：雲彩紙-米黃色)
2. 計畫申請表 膠裝時再用印大小章
3. 申請企業基本資料表 膠裝時再用印大小章
4. 計畫審查意見及回覆說明
5. 申請紀錄說明 (若無則填無)
5. 計畫書摘要表
6. 計畫書檢視重點檢核表
7. 計畫書目錄
8. 計畫書內容
(包含附件一至五，注意事項詳見下一頁)

計畫書內容的附件

(一) 計畫書內容—附件(一)至(五)

附件(一)公司近 3 年財務狀況

附件(二)無形資產之引進或委託研究執行計畫書及協議書

各委託研究及無形資產引進項目均應妥慎選定合作對象，並研提擬執行計畫書備供審查參考；執行計畫書格式可參考本計畫書格式範例，並依實際需要刪除或調整章節項目，但至少應包含下列事項：

1. 計畫目標
2. 實施方法
3. 預期成果
4. 預定進度及查核點
5. 人力配置及需求
6. 經費需求計算

附件(三)顧問及國內外專家願任同意書

附件(四)參與本計畫之供應鏈廠商合作備忘錄或合約

附件(五)一頁式簡報

膠裝時請於附件最後(一頁式簡報)加隔頁色紙

聯絡方式

洽詢電話 (02) 2755-5615 #11、13

葉小姐、王小姐

傳真號碼 (02) 2755-5620

電子信箱 03539@cpc.org.tw 葉小姐

03543@cpc.org.tw 王小姐

上網查詢 <https://reurl.cc/eLzdRx>

聯繫地址 106台北市大安區信義路三段41-2號7樓之1



經濟部或計畫辦公室皆未有推薦或委託任何民間機構或人員（例如企管顧問公司），進行計畫書撰寫及申請之輔導，各廠商如有疑義，可逕洽計畫專案辦公室釋疑。